




Systemaufbau Retentions-Gründach



- erfordert eine gefällelose Dachausbildung...
- und eine entsprechende statische Belastbarkeit des Daches
- Wichtig ist der verbleibende Überlauf für extreme Regenereignisse!
- Notüberläufe müssen „trotzdem“ vorhanden sein


19  Leben auf dem Dach

Systemaufbau Retentions-Gründach am Beispiel Extensivbegrünung



Systemaufbau Sedumteppich ohne Drainage-Element Floradrain FD 25

Retentions-Spacer RS 60

20  Leben auf dem Dach

Systemaufbau Retentions-Gründach am Beispiel Intensivbegrünung „Dachgarten“



21  Leben auf dem Dach

Systemaufbau Retentions-Gründach am Beispiel Fahrbelag



22  Leben auf dem Dach

Retentions-Drossel



Retentions-Drossel RD 28

Retentions-Drossel RD 48

23  Leben auf dem Dach

Retentions-Drossel



Retentions-Drossel RD 28

Retentions-Drossel RD 48

24  Leben auf dem Dach

